

2020年度前期授業評価アンケート結果

実施期間：2020年7月13日(月)～8月3日(月)

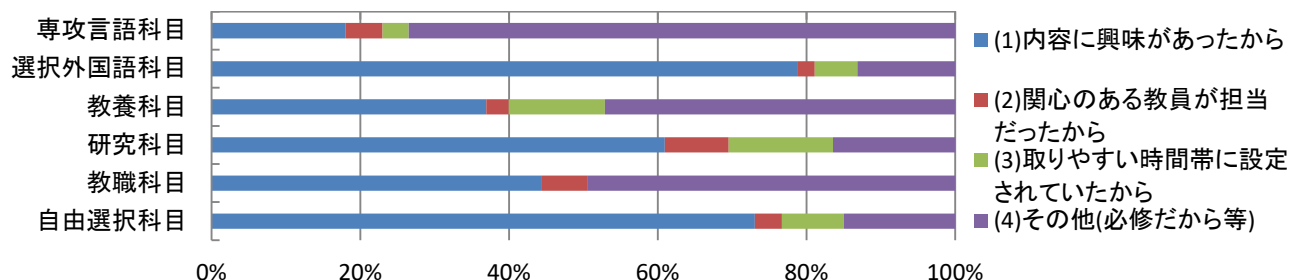
- ・アンケート実施科目数：1,012科目
- ・アンケート実施延べ人数：28,481人
- ・アンケート回答科目数：1,012科目
- ・アンケート回答延べ人数：14,947人
- ・回答率：52.4%
- ・アンケート集計結果(分野別)：次ページ以降に掲載

アンケート設問

<p>問1. この科目を履修した理由について、あなたにとって最もあてはまるものはどれですか？</p> <p>(1) 内容に興味があったから</p> <p>(2) 関心のある教員が担当だったから</p> <p>(3) 取りやすい時間帯に設定されていたから</p> <p>(4) その他(自由記述欄―「必修科目だから」など)</p> <p>問2. 授業時間内および(予習や課題など)授業時間外であなたが費やした学習量はどうか？</p> <p>(1) かなり多かった</p> <p>(2) やや多かった</p> <p>(3) やや少なかった</p> <p>(4) かなり少なかった</p> <p>問3. 教員の説明は丁寧でしたか？</p> <p>(1) そう思う</p> <p>(2) ややそう思う</p> <p>(3) あまりそう思わない</p> <p>(4) そう思わない</p> <p>問4. 教員は授業の内外で学生に質問ができる機会を与えましたか？</p> <p>(1) そう思う</p> <p>(2) ややそう思う</p> <p>(3) あまりそう思わない</p> <p>(4) そう思わない</p> <p>問5. 教科書、参考書、配布資料などの教材は、授業内容の理解に役立ちましたか？</p> <p>(1) そう思う</p> <p>(2) ややそう思う</p> <p>(3) あまりそう思わない</p> <p>(4) そう思わない</p> <p>問6. 教員は授業方法に対して十分な工夫をしていたと思いますか？</p> <p>(1) そう思う</p> <p>(2) ややそう思う</p> <p>(3) あまりそう思わない</p> <p>(4) そう思わない</p> <p>問7. この授業の難易度・レベルは、あなたにとってどうか？</p> <p>(1) 難しすぎた</p> <p>(2) やや難しかった</p> <p>(3) ちょうどよかった</p> <p>(4) 易しかった</p> <p>問8. この授業の進む速さは、あなたにとってどうか？</p> <p>(1) 速すぎた</p> <p>(2) やや速かった</p> <p>(3) ちょうどよかった</p> <p>(4) 遅かった</p> <p>問9. あなたはこの授業で扱われた内容について興味・関心が深まりましたか？</p> <p>(1) そう思う</p> <p>(2) ややそう思う</p> <p>(3) あまりそう思わない</p> <p>(4) そう思わない</p> <p>問10. この科目の履修を終えた今のあなたにとって、最もあてはまるのはどれですか？</p> <p>(1) 同じテーマでさらに高いテーマの授業を受けてみたい</p> <p>(2) 同じ教員の関連ある別の授業を受講してみたい</p> <p>(3) この授業だけで概ね満足している</p> <p>(4) その他(自由記述欄―「必修科目だから」など)</p> <p>問11. この科目の良かった点がありますか？最も良かった項目を1つ選択し、内容を記入して下さい</p> <p>(1) 予習・課題</p> <p>(2) 授業説明・授業方法</p> <p>(3) 教科書・参考書・配付資料</p> <p>(4) 授業の難易度・レベル</p> <p>(5) 授業の進行度</p> <p>(6) 特になし</p> <p>問12. この科目の授業について改善してほしい点がありますか？最も改善してほしい項目を1つ選択し、改善内容を記入して下さい</p> <p>(1) 予習・課題</p> <p>(2) 授業説明・授業方法</p> <p>(3) 教科書・参考書・配付資料</p> <p>(4) 授業の難易度・レベル</p> <p>(5) 授業の進行度</p> <p>(6) 改善点はない</p>
--

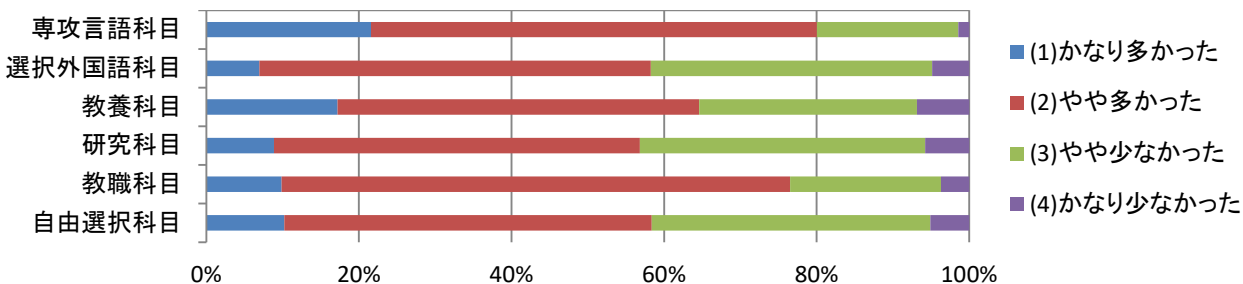
問1. この科目を履修した理由について、あなたにとって最もあてはまるものはどれですか？

分野	(1)内容に興味があったから	(2)関心のある教員が担当だったから	(3)取りやすい時間帯に設定されていたから	(4)その他(必修だから等)	回答数
専攻言語科目	18%	5%	3%	73%	6927
選択外国語科目	79%	2%	6%	13%	805
教養科目	37%	3%	13%	47%	1768
研究科目	61%	9%	14%	16%	4739
教職科目	44%	6%	0%	49%	81
自由選択科目	73%	4%	8%	15%	627



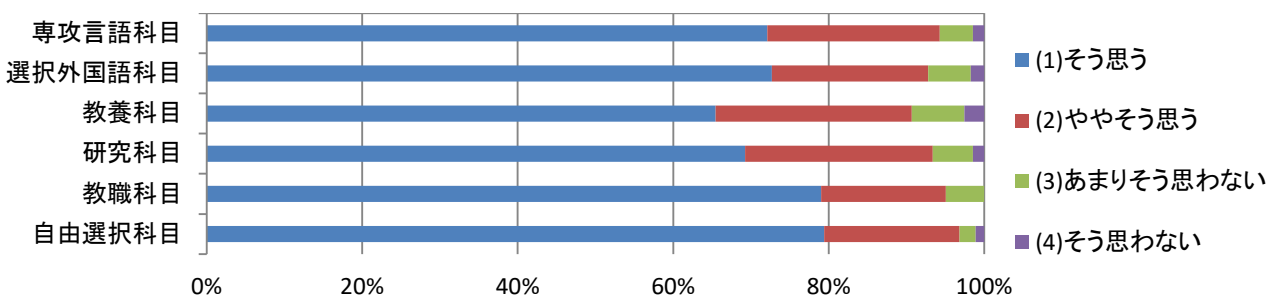
問2. 授業時間内および（予習や課題など）授業時間外であなたが費やした学習量はどうでしたか？

分野	(1)かなり多かった	(2)やや多かった	(3)やや少なかった	(4)かなり少なかった	回答数
専攻言語科目	22%	58%	19%	1%	6927
選択外国語科目	7%	51%	37%	5%	805
教養科目	17%	47%	29%	7%	1768
研究科目	9%	48%	37%	6%	4739
教職科目	10%	67%	20%	4%	81
自由選択科目	10%	48%	37%	5%	627



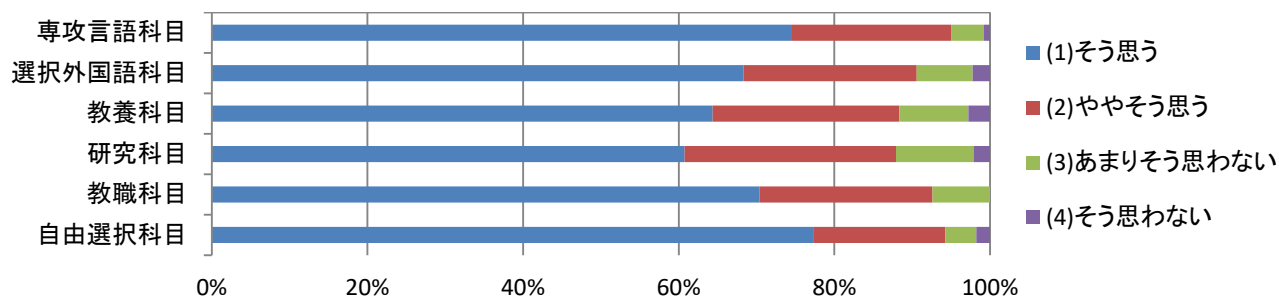
問3. 教員の説明は丁寧でしたか？

分野	(1)そう思う	(2)ややそう思う	(3)あまりそう思わない	(4)そう思わない	回答数
専攻言語科目	72%	22%	4%	1%	6927
選択外国語科目	73%	20%	5%	2%	805
教養科目	65%	25%	7%	3%	1768
研究科目	69%	24%	5%	1%	4739
教職科目	79%	16%	5%	0%	81
自由選択科目	79%	17%	2%	1%	627



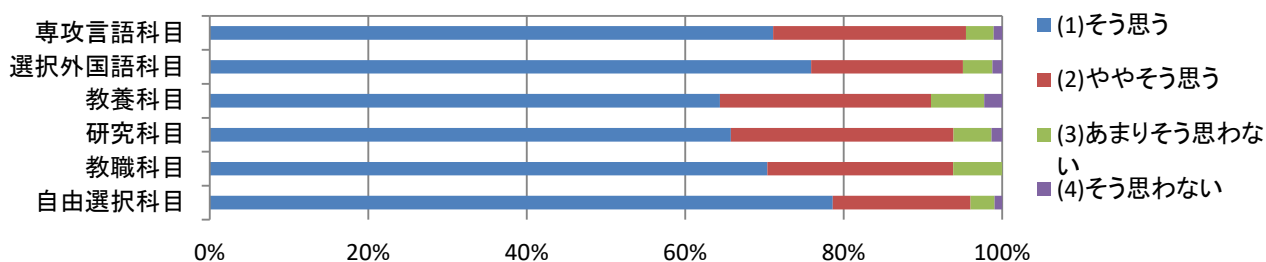
問4. 教員は授業の内外で学生に質問ができる機会を与えましたか？

分野	(1) そう思う	(2) ややそう思う	(3) あまりそう 思わない	(4) そう思わ ない	回答数
専攻言語科目	74%	21%	4%	1%	6927
選択外国語科目	68%	22%	7%	2%	805
教養科目	64%	24%	9%	3%	1768
研究科目	61%	27%	10%	2%	4739
教職科目	70%	22%	7%	0%	81
自由選択科目	77%	17%	4%	2%	627



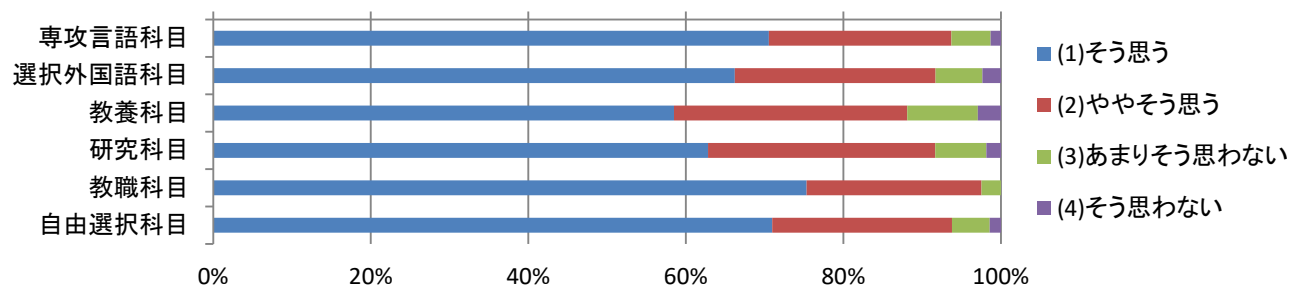
問5. 教科書、参考書、配布資料などの教材は、授業内容の理解に役立ちましたか？

分野	(1) そう思う	(2) ややそう思う	(3) あまりそう 思わない	(4) そう思わ ない	回答数
専攻言語科目	71%	24%	3%	1%	6927
選択外国語科目	76%	19%	4%	1%	805
教養科目	64%	27%	7%	2%	1768
研究科目	66%	28%	5%	1%	4739
教職科目	70%	23%	6%	0%	81
自由選択科目	79%	17%	3%	1%	627



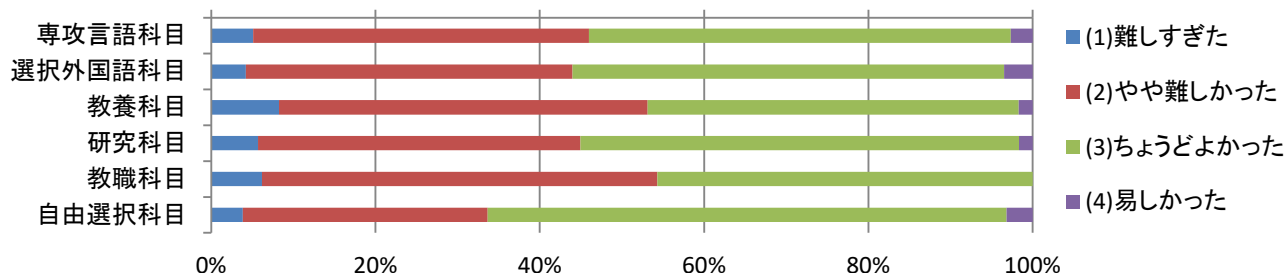
問6. 教員は授業方法に対して十分な工夫をしていたと思いますか？

分野	(1) そう思う	(2) ややそう思う	(3) あまりそう 思わない	(4) そう思わ ない	回答数
専攻言語科目	71%	23%	5%	1%	6927
選択外国語科目	66%	25%	6%	2%	805
教養科目	58%	30%	9%	3%	1768
研究科目	63%	29%	6%	2%	4739
教職科目	75%	22%	2%	0%	81
自由選択科目	71%	23%	5%	1%	627



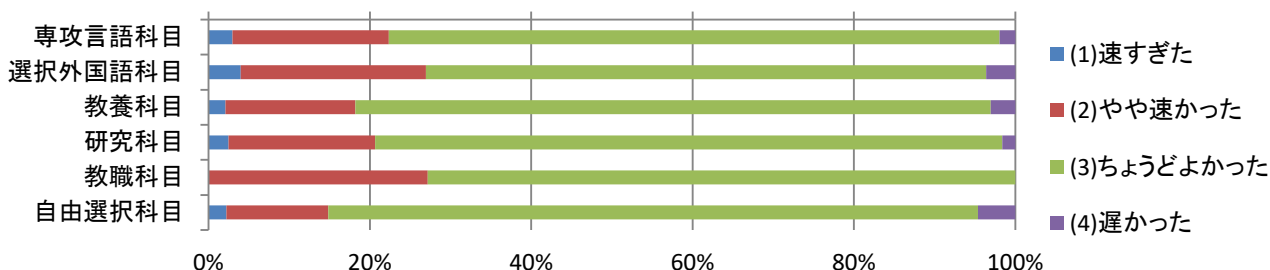
問7. この授業の難易度・レベルは、あなたにとってどうでしたか？

分野	(1) 難しすぎた	(2) やや難しかった	(3) ちょうどよかった	(4) 易しかった	回答数
専攻言語科目	5%	41%	51%	3%	6927
選択外国語科目	4%	40%	53%	3%	805
教養科目	8%	45%	45%	2%	1768
研究科目	6%	39%	53%	2%	4739
教職科目	6%	48%	46%	0%	81
自由選択科目	4%	30%	63%	3%	627



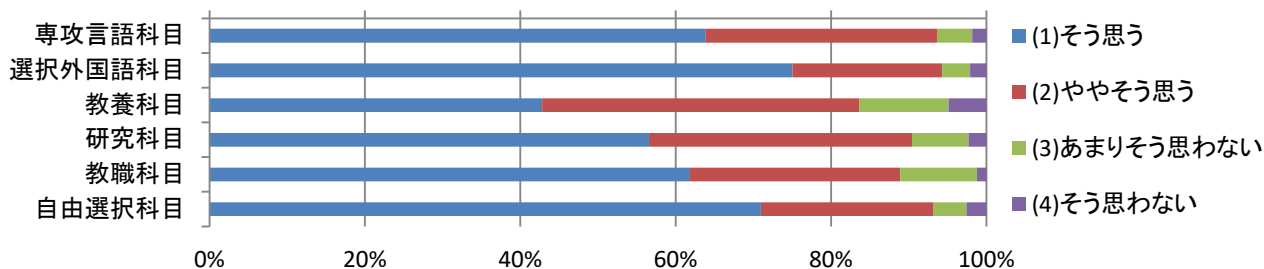
問8. この授業の進む速さは、あなたにとってどうでしたか？

分野	(1) 速すぎた	(2) やや速かった	(3) ちょうどよかった	(4) 遅かった	回答数
専攻言語科目	3%	19%	76%	2%	6927
選択外国語科目	4%	23%	69%	4%	805
教養科目	2%	16%	79%	3%	1768
研究科目	2%	18%	78%	2%	4739
教職科目	0%	27%	73%	0%	81
自由選択科目	2%	13%	81%	5%	627



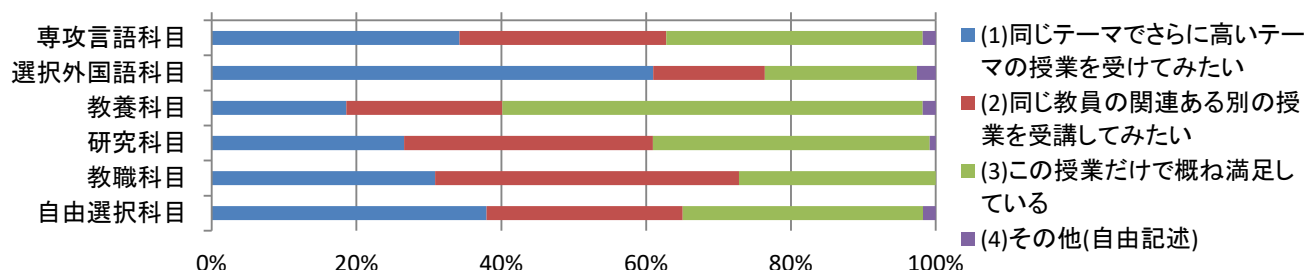
問9. あなたはこの授業で扱われた内容について興味・関心が深まりましたか？

分野	(1) そう思う	(2) ややそう思う	(3) あまりそう思わない	(4) そう思わない	回答数
専攻言語科目	64%	30%	5%	2%	6927
選択外国語科目	75%	19%	4%	2%	805
教養科目	43%	41%	12%	5%	1768
研究科目	57%	34%	7%	2%	4739
教職科目	62%	27%	10%	1%	81
自由選択科目	71%	22%	4%	3%	627



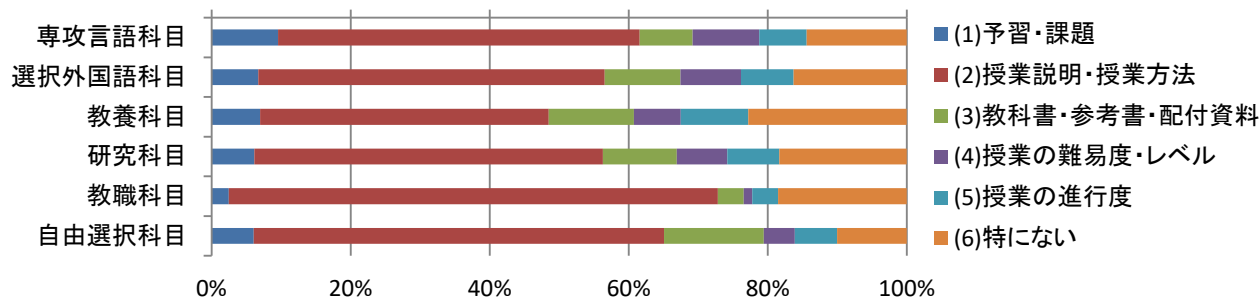
問10. この科目の履修を終えた今のあなたにとって、最もあてはまるのはどれですか？

分野	(1) 同じテーマでさらに高いテーマの授業を受けてみたい	(2) 同じ教員の関連ある別の授業を受講してみたい	(3) この授業だけで概ね満足している	(4) その他(自由記述)	回答数
専攻言語科目	34%	29%	35%	2%	6927
選択外国語科目	61%	15%	21%	3%	805
教養科目	19%	22%	58%	2%	1768
研究科目	27%	34%	38%	1%	4739
教職科目	31%	42%	27%	0%	81
自由選択科目	38%	27%	33%	2%	627



問11. この科目の良かった点がありますか？最も良かった項目を1つ選択し、内容を記入して下さい

分野	(1) 予習・課題	(2) 授業説明・授業方法	(3) 教科書・参考書・配付資料	(4) 授業の難易度・レベル	(5) 授業の進行度	(6) 特にない
専攻言語科目	10%	52%	8%	10%	7%	14%
選択外国語科目	7%	50%	11%	9%	8%	16%
教養科目	7%	42%	12%	7%	10%	23%
研究科目	6%	50%	11%	7%	7%	18%
教職科目	2%	70%	4%	1%	4%	19%
自由選択科目	6%	59%	14%	4%	6%	10%



問12. この科目の授業について改善してほしい点がありますか？最も改善してほしい項目を1つ選択し、改善内容を記入して下さい

分野	(1) 予習・課題	(2) 授業説明・授業方法	(3) 教科書・参考書・配付資料	(4) 授業の難易度・レベル	(5) 授業の進行度	(6) 改善点はない
専攻言語科目	8%	7%	1%	2%	3%	77%
選択外国語科目	3%	10%	2%	2%	8%	77%
教養科目	5%	9%	2%	3%	4%	77%
研究科目	5%	8%	2%	3%	3%	79%
教職科目	5%	5%	0%	9%	4%	78%
自由選択科目	3%	5%	1%	1%	6%	84%

